

三晃股份有限公司及子公司
合併財務報告暨會計師核閱報告
民國105及104年第1季

地址：台中市大里區仁化里仁美路139號
電話：(04)24952389

§ 目 錄 §

項	目 頁	次	財 務 報 表 附 註 編 號
一、封 面	1		-
二、目 錄	2		-
三、會計師核閱報告	3		-
四、合併資產負債表	4		-
五、合併綜合損益表	5~6		-
六、合併權益變動表	7		-
七、合併現金流量表	8~9		-
八、合併財務報告附註			
(一) 公司沿革	10		一
(二) 通過財務報告之日期及程序	10		二
(三) 新發布及修訂準則及解釋之適用	10~12		三
(四) 重大會計政策之彙總說明	12~14		四
(五) 重大會計判斷、估計及假設不確定性之主要來源	14~15		五
(六) 重要會計科目之說明	15~33		六~二六
(七) 關係人交易	34~35		二七
(八) 質抵押之資產	35		二八
(九) 重大或有負債及未認列之合約承諾	35		二九
(十) 重大之災害損失	-		-
(十一) 重大之期後事項	-		-
(十二) 其 他	35~36		三十
(十三) 具重大影響之外幣資產及負債資訊	36~37		三一
(十四) 附註揭露事項			
1. 重大交易事項相關資訊	37		三二
2. 轉投資事業相關資訊	37		三二
3. 大陸投資資訊	38		三二
(十五) 部門資訊	38		三三

會計師核閱報告

三晃股份有限公司 公鑒：

三晃股份有限公司及子公司民國 105 年及 104 年 3 月 31 日之合併資產負債表，暨民國 105 年及 104 年 1 月 1 日至 3 月 31 日之合併綜合損益表、合併權益變動表及合併現金流量表，業經本會計師核閱竣事。上開合併財務報表之編製係管理階層之責任，本會計師之責任則為根據核閱結果出具報告。

本會計師係依照審計準則公報第 36 號「財務報表之核閱」規劃並執行核閱工作。由於本會計師僅實施分析、比較與查詢，並未依照一般公認審計準則查核，故無法對上開合併財務報表整體表示查核意見。


依本會計師核閱結果，並未發現第一段所述合併財務報表在所有重大方面有違反證券發行人財務報表編製準則及經金融監督管理委員會認可之國際會計準則第 34 號「期中財務報導」而須作修正之情事。

如合併財務報表附註三十所述，三晃股份有限公司於民國 105 年 3 月 30 日併購國慶化學股份有限公司係依據財團法人中華民國會計研究發展基金會公布之 IFRS 問答集及相關函釋採組織重組處理，因此於編製比較財務報表時，視為自始即已合併並重編以前年度財務報表。

勤業眾信聯合會計師事務所


會計師 蔣 淑 菁

蔣淑菁



會計師 成 德 潤

成德潤



金融監督管理委員會核准文號
金管證審字第 1000028068 號

證券暨期貨管理委員會核准文號
台財證六字第 0920123784 號

中 華 民 國 105 年 5 月 12 日


 三能股份有限公司及子公司
 合併資產負債表

民國 105 年 3 月 31 日暨民國 104 年 12 月 31 日及 3 月 31 日

單位：新台幣仟元

代 碼 資 產	105年3月31日 (經核閱)			104年12月31日 (重編後經查核)			104年3月31日 (重編後經核閱)		
	金 額	%		金 額	%		金 額	%	
流動資產									
1100	現 金 (附註六)	\$ 878,528	21	\$ 783,136	18	\$ 636,274	15		
1150	應收票據淨額 (附註十及二七)	81,001	2	95,941	2	103,659	2		
1170	應收帳款淨額 (附註十及二七)	724,503	17	713,405	16	749,140	18		
1200	其他應收款	18,034	1	21,499	1	13,485	-		
130X	存 貨 (附註十一)	651,560	15	816,527	19	860,836	20		
1410	預付款項	57,984	1	72,496	2	72,577	2		
1470	其他流動資產	3,294	-	2,937	-	1,376	-		
11XX	流動資產總計	<u>2,414,904</u>	<u>57</u>	<u>2,505,941</u>	<u>58</u>	<u>2,437,347</u>	<u>57</u>		
非流動資產									
1523	備供出售金融資產—非流動 (附註七)	8,596	-	10,124	-	7,769	-		
1543	以成本衡量之金融資產—非流動 (附註八)	33,970	1	33,970	1	33,970	1		
1546	無活絡市場之債務工具投資—非流動 (附註九及二八)	1,500	-	1,500	-	-	-		
1550	採用權益法之投資 (附註十三)	-	-	-	-	-	-		
1600	不動產、廠房及設備 (附註十四及二八)	1,675,680	39	1,609,018	37	1,496,166	35		
1805	商 譽 (附註四)	11,164	-	11,164	-	11,164	-		
1840	遞延所得稅資產 (附註二一)	18,702	1	20,216	-	14,886	1		
1900	其他非流動資產 (附註四及十五)	86,392	2	166,530	4	245,331	6		
15XX	非流動資產總計	<u>1,836,004</u>	<u>43</u>	<u>1,852,522</u>	<u>42</u>	<u>1,809,286</u>	<u>43</u>		
1XXX	資 產 總 計	<u>\$ 4,250,908</u>	<u>100</u>	<u>\$ 4,358,463</u>	<u>100</u>	<u>\$ 4,246,633</u>	<u>100</u>		
負 債 及 權 益									
流動負債									
2100	短期銀行借款 (附註十六及二八)	\$ 374,083	9	\$ 277,331	6	\$ 527,469	13		
2150	應付票據 (附註二七)	61,986	1	90,179	2	191,071	5		
2170	應付帳款 (附註二七)	217,496	5	271,931	6	226,772	5		
2230	當期所得稅負債 (附註四及二一)	23,297	-	8,203	-	33,755	1		
2200	其他應付款 (附註十七及二七)	162,885	4	235,230	6	177,672	4		
2320	一年內到期之長期銀行借款 (附註十六及二八)	162,619	4	118,500	3	87,310	2		
2399	其他流動負債	3,203	-	3,982	-	3,517	-		
21XX	流動負債總計	<u>1,005,569</u>	<u>23</u>	<u>1,005,356</u>	<u>23</u>	<u>1,247,566</u>	<u>30</u>		
非流動負債									
2540	長期銀行借款 (附註十六及二八)	850,845	20	1,049,964	24	726,072	17		
2570	遞延所得稅負債 (附註四及二一)	93,975	2	93,927	2	93,753	2		
2640	淨確定福利負債—非流動 (附註四及十八)	24,876	1	35,667	1	30,237	1		
2670	其他非流動負債	-	-	-	-	5,603	-		
25XX	非流動負債總計	<u>969,696</u>	<u>23</u>	<u>1,179,558</u>	<u>27</u>	<u>855,665</u>	<u>20</u>		
2XXX	負債總計	<u>1,975,265</u>	<u>46</u>	<u>2,184,914</u>	<u>50</u>	<u>2,103,231</u>	<u>50</u>		
歸屬於本公司業主之權益									
3110	普通股股本	2,223,473	52	836,771	19	836,771	20		
3200	資本公積	35,888	1	-	-	-	-		
	保留盈餘								
3350	未分配盈餘 (待彌補虧損)	14,090	1	(21,194)	-	(67,247)	(2)		
3400	其他權益項目	(4,345)	-	(2,823)	-	(5,144)	-		
3500	庫藏股票	-	-	(31,500)	(1)	(31,500)	(1)		
31XX	本公司業主之權益總計	<u>2,269,106</u>	<u>54</u>	<u>781,254</u>	<u>18</u>	<u>732,880</u>	<u>17</u>		
35XX	共同控制下前手權益	-	-	410,143	9	415,092	10		
36XX	非控制權益	6,537	-	982,152	23	995,430	23		
3XXX	權益淨額	<u>2,275,643</u>	<u>54</u>	<u>2,173,549</u>	<u>50</u>	<u>2,143,402</u>	<u>50</u>		
	負 債 與 權 益 總 計	<u>\$ 4,250,908</u>	<u>100</u>	<u>\$ 4,358,463</u>	<u>100</u>	<u>\$ 4,246,633</u>	<u>100</u>		

後附之附註係本合併財務報告之一部分

各閱勤業取信聯合會計師事務所民國 105 年 5 月 12 日核閱報告)

董事長：黃亭凱

經理人：張俊彬

會計主管：詹志偉




 三晃股份有限公司及子公司
 合併綜合損益表

民國 105 年及 104 年 1 月 1 日至 3 月 31 日

(僅經核閱，未依一般公認審計準則查核)

單位：新台幣仟元，惟
每股盈餘為元

代 碼		105年1月1日至3月31日		104年1月1日至3月31日 (重編後)	
		金 額	%	金 額	%
4000	營業收入淨額 (附註二七)	\$ 1,046,008	100	\$ 1,029,875	100
5000	營業成本 (附註十一、二十 及二七)	<u>834,533</u>	<u>80</u>	<u>865,368</u>	<u>84</u>
5900	營業毛利	<u>211,475</u>	<u>20</u>	<u>164,507</u>	<u>16</u>
	營業費用 (附註二十)				
6100	推銷費用	25,943	2	41,616	4
6200	管理費用	45,134	4	36,885	4
6300	研究發展費用	<u>16,789</u>	<u>2</u>	<u>13,859</u>	<u>1</u>
6000	營業費用合計	<u>87,866</u>	<u>8</u>	<u>92,360</u>	<u>9</u>
6500	其他收益及費損淨額	<u>20,236</u>	<u>2</u>	<u>461</u>	<u>-</u>
6900	營業淨利	<u>143,845</u>	<u>14</u>	<u>72,608</u>	<u>7</u>
	營業外收入及支出				
7010	其他收入	4,357	-	2,445	-
7225	處分投資利益 (附註二 三)	-	-	4,546	-
7230	外幣兌換淨損失	(14,141)	(1)	(2,797)	-
7510	利息費用	(5,021)	(1)	(5,565)	-
7590	什項支出	(969)	-	(1,428)	-
7610	處分不動產、廠房及設 備損失 (附註十四)	(1,304)	-	(726)	-
7000	營業外收入及支出 合計	(17,078)	(2)	(3,525)	-

(接次頁)

(承前頁)

代 碼		105年1月1日至3月31日		104年1月1日至3月31日 (重 編 後)	
		金 額	%	金 額	%
7900	稅前淨利	\$ 126,767	12	\$ 69,083	7
7950	所得稅費用(附註五及二一)	16,657	2	9,837	1
8200	本期淨利	110,110	10	59,246	6
	其他綜合損益(附註十九)				
8360	後續可能重分類至損益 之項目:				
8361	國外營運機構財務 報表換算之兌換 差額	12	-	(4,058)	(1)
8362	備供出售金融資產 未實現評價損益	(1,528)	-	(496)	-
8399	與可能重分類至損 益之項目相關之 所得稅	-	-	7	-
8300	本期其他綜合損益	(1,516)	-	(4,547)	(1)
8500	本期綜合損益總額	\$ 108,594	10	\$ 54,699	5
8600	淨利歸屬於:				
8610	本公司業主	\$ 35,284	4	\$ 8,768	1
8615	共同控制下前手權益	21,959	2	15,151	2
8620	非控制權益	52,867	5	35,327	3
		\$ 110,110	11	\$ 59,246	6
8700	綜合損益總額歸屬於:				
8710	本公司業主	\$ 33,762	3	\$ 4,263	-
8715	共同控制下前手權益	21,959	2	15,151	2
8720	非控制權益	52,873	5	35,285	3
		\$ 108,594	10	\$ 54,699	5
	每股盈餘(附註二二)				
9750	基 本	\$ 0.46		\$ 0.19	
9850	稀 釋	\$ 0.46		\$ 0.19	

後附之附註係本合併財務報告之一部分
(參閱勤業眾信聯合會計師事務所民國105年5月12日核閱報告)

董事長：黃亭凱



經理人：張俊彬



會計主管：詹志偉





三晃股份有限公司
合併資產負債表

民國 105 年及 104 年 1 月 1 日至 3 月 31 日
(僅經核閱，未依一般公認會計準則查核)


單位：新台幣仟元

代碼	歸屬於本公司業主之權益	其他權益		附註	總計	共同控制下 商標 (附註三十)	非控制權益	權益總額
		國外營運機構 財務報表換算 之兌換差額	可供出售 金融商品 未實現損失					
A1	104 年 1 月 1 日餘額	\$ 836,771	\$ 76,015	\$ 3,972	\$ 760,017	\$ -	\$ -	\$ 760,017
A4	追溯調整共同控制下組織重組之前手權益	-	-	100	(31,400)	399,537	960,549	1,328,686
A5	期初重組後餘額	836,771	76,015	4,072	728,617	399,537	960,549	2,088,703
D1	104 年 1 月 1 日至 3 月 31 日淨利	-	8,768	-	8,768	15,151	35,327	59,246
D3	104 年 1 月 1 日至 3 月 31 日稅後其他綜合 損益	-	-	(4,009)	(4,505)	-	(42)	(4,547)
D5	104 年 1 月 1 日至 3 月 31 日綜合損益總額	-	8,768	(4,009)	4,263	15,151	35,285	54,699
T1	權益增加 (減少) 總額	-	-	-	-	404	(404)	-
Z1	104 年 3 月 31 日餘額	\$ 836,771	\$ 67,284	63	\$ 732,880	\$ 415,092	\$ 995,430	\$ 2,143,402
A1	105 年 1 月 1 日餘額	\$ 836,771	\$ 21,194	\$ -	\$ 812,725	\$ -	\$ -	\$ 812,725
A4	追溯調整共同控制下組織重組之前手權益	-	-	22	(31,471)	410,143	982,152	1,360,824
A5	期初重組後餘額	836,771	21,194	29	781,254	410,143	982,152	2,173,549
D1	105 年 1 月 1 日至 3 月 31 日淨利	-	35,284	-	35,284	21,959	52,867	110,110
D3	105 年 1 月 1 日至 3 月 31 日稅後其他綜合 損益	-	-	6	(1,522)	-	6	(1,516)
D5	105 年 1 月 1 日至 3 月 31 日綜合損益總額	-	35,284	6	33,762	21,959	52,873	108,594
M5	實際取得或處分子公司股權價格與帳面價 值差額 (附註二四)	-	-	-	-	(324)	(6,176)	(6,500)
H3	組織重組之合併發行新股	1,438,902	-	-	1,454,090	(431,778)	(1,022,312)	-
L3	庫藏股註銷	(52,200)	-	-	-	-	-	-
Z1	105 年 3 月 31 日餘額	\$ 2,223,473	\$ 14,090	\$ 35	\$ 2,269,106	\$ -	\$ 6,537	\$ 2,275,643

後附之附註係本合併財務報告之一部分
(參閱勤業眾信聯合會計師事務所民國 105 年 5 月 12 日核閱報告)

經理人：張俊彬

會計主管：廖志偉



董事長：黃亭凱



三晃股份有限公司及子公司
合併現金流量表

民國 105 年及 104 年 1 月 1 日至 3 月 31 日

(僅經核閱，未依一般公認審計準則查核)

單位：新台幣仟元

代 碼		105 年 1 月 1 日 至 3 月 31 日	104 年 1 月 1 日 至 3 月 31 日 (重 編 後)
	營業活動之現金流量		
A10000	本期稅前淨利	\$ 126,767	\$ 69,083
A20010	不影響現金流量之收益費損項目		
A20100	折舊費用	60,848	52,523
A20200	攤銷費用	2,773	4,385
A20300	呆帳迴轉利益	(13,245)	(461)
A20900	利息費用	5,021	5,565
A21200	利息收入	(200)	(274)
A22500	處分及報廢不動產、廠房及設 備損失	1,304	726
A23100	處分投資利益	-	(4,546)
A23700	存貨跌價及呆滯損失(回升利 益)	(9,928)	14,636
A24100	未實現外幣兌換淨損益	6,999	(216)
A30000	營業資產及負債之淨變動數		
A31110	持有供交易之金融資產	-	17,880
A31130	應收票據	14,940	5,476
A31150	應收帳款	(9,053)	68,773
A31180	其他應收款	3,630	3,234
A31200	存 貨	174,895	16,099
A31240	其他流動資產	14,155	21,045
A32130	應付票據	(28,193)	(13,565)
A32150	應付帳款	(54,435)	(11,259)
A32180	其他應付款	(61,687)	(69,554)
A32230	其他流動負債	(779)	487
A32240	淨確定福利負債	(10,791)	(5,715)
A32990	其他營業負債	-	509
A33000	營運產生之現金流入	223,021	174,831
A33100	收取之利息	35	77
A33300	支付之利息	(5,485)	(5,353)
A33500	支付之所得稅	(2)	(1,557)
AAAA	營業活動之淨現金流入	217,569	167,998

(接次頁)


(承前頁)

代 碼		105 年 1 月 1 日 至 3 月 31 日	104 年 1 月 1 日 至 3 月 31 日 (重 編 後)
	投資活動之現金流量		
B02000	預付投資款增加	(\$ 6,490)	\$ -
B02700	購置不動產、廠房及設備	(31,075)	(15,278)
B02800	處分不動產、廠房及設備價款	64	236
B03800	存出保證金減少(增加)	1,353	(6,613)
B06700	其他非流動資產減少	(5,754)	(538)
B07100	預付設備款增加	(19,739)	(82,663)
BBBB	投資活動之淨現金流出	(61,641)	(104,856)
	籌資活動之現金流量		
C00100	短期銀行借款增加	276,564	295,294
C00200	短期銀行借款減少	(175,611)	(490,069)
C01600	舉借長期借款	-	441,679
C01700	償還長期借款	(155,000)	(258,631)
C05800	非控制權益變動	(6,500)	-
CCCC	籌資活動之淨現金流出	(60,547)	(11,727)
DDDD	匯率變動對現金之影響	11	(632)
EEEE	現金淨增加	95,392	50,783
E00100	期初現金餘額	783,136	585,491
E00200	期末現金餘額	\$ 878,528	\$ 636,274

後附之附註係本合併財務報告之一部分

(參閱勤業眾信聯合會計師事務所民國 105 年 5 月 12 日核閱報告)

董事長：黃亭凱



經理人：張俊彬



會計主管：詹志偉




三晃股份有限公司及子公司
合併財務報告附註

民國 105 年及 104 年 1 月 1 日至 3 月 31 日
(僅經核閱，未依一般公認審計準則查核)
(金額除另予註明外，為新台幣或外幣仟元)

一、公司沿革

三晃股份有限公司(以下稱「本公司」)係於 63 年 12 月設立，所營業務主要為油墨、油漆塗料、合成樹脂、表面處理劑、銅伸線油、抗氧化劑、防水塗料、防鏽劑、二鄰氯苯胺甲烷、促進劑、人造皮革及油漆乾燥劑之製造加工買賣，暨前項有關原料產品之進出口貿易及有關業務之經營投資等。

為整合資產提升公司競爭力、促進合理經營並擴大營業規模暨加強經濟規模效益，本公司於 105 年 3 月 30 日合併國慶化學股份有限公司(國慶公司)，以本公司為存續公司，概括承受國慶公司所有資產負債及一切權利義務。相關資訊請參閱附註三十。

本公司股票自 85 年 5 月起在臺灣證券交易所上市買賣。

本合併財務報告係以本公司之功能性貨幣新台幣表達。

二、通過財務報告之日期及程序

本合併財務報告於 105 年 5 月 12 日經董事會通過。

三、新發布及修訂準則及解釋之適用

國際會計準則理事會(IASB)已發布但尚未經金融監督管理委員會(以下稱「金管會」)認可之國際財務報導準則(IFRS)、國際會計準則(IAS)、解釋(IFRIC)及解釋公告(SIC)

本公司及由本公司所控制個體(以下稱「合併公司」)未適用下列業經 IASB 發布但未經金管會認可之 IFRS、IAS、IFRIC 及 SIC(以下稱「IFRSs」)。金管會於 105 年 3 月 10 日公布自 106 年起開始適用之認可 IFRSs 公報範圍，為 IASB 於 105 年 1 月 1 日前發布，並於 106 年 1 月 1 日生效之 IFRSs(不含 IFRS 9「金融工具」及 IFRS 15「客戶合約之收入」等尚未生效或尚未確定生效日期之 IFRSs)。此外，金管會

並宣布我國公開發行公司應自 107 年起開始適用 IFRS 15。截至本合併財務報告通過發布日止，金管會尚未發布前述新發布／修正／修訂準則及解釋以外之其他準則生效日。

新發布／修正／修訂準則及解釋	IASB 發布之生效日(註1)
「2010-2012 週期之年度改善」	2014 年 7 月 1 日 (註 2)
「2011-2013 週期之年度改善」	2014 年 7 月 1 日
「2012-2014 週期之年度改善」	2016 年 1 月 1 日 (註 3)
IFRS 9「金融工具」	2018 年 1 月 1 日
IFRS 9 及 IFRS 7 之修正「強制生效日及過渡揭露」	2018 年 1 月 1 日
IFRS 10 及 IAS 28 之修正「投資者與其關聯企業或合資間之資產出售或投入」	未定
IFRS 10、IFRS 12 及 IAS 28 之修正「投資個體：適用合併報表之例外規定」	2016 年 1 月 1 日
IFRS 11 之修正「聯合營運權益之取得」	2016 年 1 月 1 日
IFRS 15「客戶合約之收入」	2018 年 1 月 1 日
IFRS 15 之修正「IFRS 15 之闡釋」	2018 年 1 月 1 日
IFRS 16「租賃」	2019 年 1 月 1 日
IAS 1 之修正「揭露倡議」	2016 年 1 月 1 日
IAS 7 之修正「揭露倡議」	2017 年 1 月 1 日
IAS 12 之修正「未實現損失之遞延所得稅資產之認列」	2017 年 1 月 1 日
IAS 16 及 IAS 38 之修正「可接受之折舊及攤銷方法之闡釋」	2016 年 1 月 1 日
IAS 16 及 IAS 41 之修正「農業：生產性植物」	2016 年 1 月 1 日
IAS 19 之修正「確定福利計畫：員工提撥金」	2014 年 7 月 1 日
IAS 36 之修正「非金融資產可回收金額之揭露」	2014 年 1 月 1 日
IAS 39 之修正「衍生工具之約務更替與避險會計之持續適用」	2014 年 1 月 1 日
IFRIC 21「公課」	2014 年 1 月 1 日

註 1：除另註明外，上述新發布／修正／修訂準則或解釋係於各該日期以後開始之年度期間生效。

註 2：給與日於 2014 年 7 月 1 日以後之股份基礎給付交易開始適用 IFRS 2 之修正；收購日於 2014 年 7 月 1 日以後之企業合併開始適用 IFRS 3 之修正；IFRS 13 於修正時即生效。其餘修正係適用於 2014 年 7 月 1 日以後開始之年度期間。

註 3：除 IFRS 5 之修正推延適用於 2016 年 1 月 1 日以後開始之年度期間外，其餘修正係追溯適用於 2016 年 1 月 1 日以後開始之年度期間。

適用上述新發布／修正／修訂準則或解釋將不致造成合併公司會計政策之重大變動。截至財務報告發布日止，合併公司仍持續評估其他準則及解釋之修正對財務狀況與財務績效之影響，相關影響待評估完成時予以揭露。

四、重大會計政策之彙總說明

(一) 遵循聲明

本合併財務報告係依照證券發行人財務報告編製準則及經金管會認可之 IAS 34「期中財務報導」編製。本合併財務報告並未包含整份年度財務報告所規定之所有 IFRSs 揭露資訊。

(二) 合併基礎

子公司明細、持股比率及營業項目，參閱附註十二及附表四、五。

(三) 其他重大會計政策說明

除下列說明外，請參閱 104 年度合併財務報告之重大會計政策彙總說明。

1. 商 譽

企業合併所取得之商譽係依收購日所認列之商譽金額作為成本，後續以成本減除累計減損損失後之金額衡量。

為減損測試之目的，商譽分攤至合併公司預期因該合併綜效而受益之各現金產生單位或現金產生單位群組（簡稱「現金產生單位」）。

受攤商譽之現金產生單位每年（及有跡象顯示該單位可能已減損時）藉由包含商譽之該單位帳面金額與其可回收金額之比較，進行該單位之減損測試。若分攤至現金產生單位之商譽係當年度企業合併所取得，則該單位應於當年度結束前進行減損測試。若受攤商譽之現金產生單位之可回收金額低於其帳面金額，減損損失係先減少該現金產生單位受攤商譽之帳面金額，次就該單位內其他各資產帳面金額之比例減少各該資產帳面金額。任何減損損失直接認列為當期損失。商譽減損損失不得於後續期間迴轉。

處分受攤商譽現金產生單位內之某一營運時，與該被處分營運有關之商譽金額係包含於營運之帳面金額以決定處分損益。

2. 無形資產

(1) 單獨取得

單獨取得之有限耐用年限無形資產原始以成本衡量，後續係以成本減除累計攤銷及累計減損損失後之金額衡量。無形資產於耐用年限內按直線基礎進行攤銷，並且至少於每一年度結束日對估計耐用年限、殘值及攤銷方法進行檢視，並推延適用會計估計變動之影響。非確定耐用年限無形資產係以成本減除累計減損損失列報。

(2) 除 列

無形資產除列時，淨處分價款與該資產帳面金額間之差額係認列於當期損益。

3. 有形及無形資產（商譽除外）之減損

合併公司於每一資產負債表日評估是否有任何跡象顯示有形及無形資產（商譽除外）可能已減損。若有任一減損跡象存在，則估計該資產之可回收金額。倘無法估計個別資產之可回收金額，合併公司估計該資產所屬現金產生單位之可回收金額。

針對非確定耐用年限及尚未可供使用之無形資產，至少每年及有減損跡象時進行減損測試。

可回收金額為公允價值減出售成本與其使用價值之較高者。個別資產或現金產生單位之可回收金額若低於其帳面金額時，將該資產或現金產生單位之帳面金額調減至其可回收金額，減損損失係認列於損益。

當減損損失於後續迴轉時，該資產或現金產生單位之帳面金額調增至修訂後之可回收金額，惟增加後之帳面金額以不超過該資產或現金產生單位若未於以前年度認列減損損失時所決定之帳面金額（減除攤銷或折舊）。減損損失之迴轉係認列於損益。

4. 租 賃

當租賃條款係移轉附屬於資產所有權之幾乎所有風險與報酬予承租人，則將其分類為融資租賃。所有其他租賃則分類為營業租賃。

營業租賃之租賃收益係按直線基礎於相關租賃期間內認列為收益。營業租賃下，或有租金於發生當年度認列為收益。

營業租賃給付係按直線基礎於租賃期間內認列為費用。營業租賃下，或有租金於發生當年度認列為費用。

5. 借款成本

直接可歸屬於取得、建造或生產符合要件之資產之借款成本，係作為該資產成本之一部分，直到該資產達到預定使用或出售狀態之幾乎所有必要活動已完成為止。

特定借款如於符合要件之資本支出發生前進行暫時投資而賺取之投資收入，係自符合資本化條件之借款成本中減除。

除上述外，所有其他借款成本係於發生當期認列為損益。

6. 確定福利退職後福利

期中期間之退休金成本係採用前一財務年度結束日依精算決定之退休金成本率，以年初至當期期末為基礎計算，並針對本期之重大市場波動，及重大計劃修正、清償或其他重大一次性事項加以調整。

7. 所得稅

所得稅費用係當期所得稅及遞延所得稅之總和。期中期間之所得稅係以年度為基礎進行評估，以預期年度總盈餘所適用之稅率，就期中稅前利益予以計算。

遞延所得稅資產債之衡量係反映合併公司於資產負債表日預期回收或清償其資產及負債帳面金額之方式所產生之租稅後果。

五、重大會計判斷、估計及假設不確定性之主要來源

除下列說明外，參閱 104 年度合併財務報告之重大會計判斷、估計及假設不確定性之主要來源說明。

所得稅

合併公司於 105 年 3 月 31 日暨 104 年 12 月 31 日及 3 月 31 日分別尚有 17,688 仟元、64,470 仟元及 83,176 仟元之課稅損失並未認列為遞延所得稅資產。遞延所得稅資產之可實現性，主要視未來能否有足夠之獲利或應課稅暫時性差異而定。若未來實際產生之獲利少於預期，可能會產生重大遞延所得稅資產之迴轉，該等迴轉係於發生期間認列為損益。

六、現金

	105年3月31日	104年12月31日	104年3月31日
零用金	\$ 505	\$ 513	\$ 509
銀行支票及活期存款	878,023	782,623	524,867
定期存款	-	-	110,898
	<u>\$ 878,528</u>	<u>\$ 783,136</u>	<u>\$ 636,274</u>
銀行存款利率(%)	0.05-0.11	0.08-0.13	0.17-3.30

七、備供出售金融資產－非流動

	105年3月31日	104年12月31日	104年3月31日
國內上市公司私募股票	<u>\$ 8,596</u>	<u>\$ 10,124</u>	<u>\$ 7,769</u>

係慶豐富實業股份有限公司（慶豐富公司）私募之普通股。依證券交易法規定，須自股票交付日起滿 3 年後由慶豐富公司依相關規定向主管機關申請上市交易完成後，始得於公開市場上自由轉讓，故帳列備供出售金融資產－非流動。因係買賣受限制之私募股票，合併公司以可靠衡量股票受限制之影響，且衡量結果與一般市場參與者評估之結果相當。

八、以成本衡量之金融資產－非流動

	105年3月31日	104年12月31日	104年3月31日
國內未上市櫃普通股	<u>\$ 33,970</u>	<u>\$ 33,970</u>	<u>\$ 33,970</u>

合併公司持有之上述未上市櫃股票投資，於資產負債表日係按成本減除減損損失衡量，因其公允價值無法合理評估各種估計之機率，致合併公司管理階層認為其公允價值無法可靠衡量。

九、無活絡市場之債務工具投資－非流動

	105年3月31日	104年12月31日	104年3月31日
原始到期日超過3個月之 定期存款	\$ 1,500	\$ 1,500	\$ -

無活絡市場之債務工具投資質押之資訊，參閱附註二八。

十、應收票據及應收帳款淨額

	105年3月31日	104年12月31日	104年3月31日
應收票據	\$ 82,142	\$ 97,082	\$ 104,800
減：備抵呆帳	(1,141)	(1,141)	(1,141)
	<u>\$ 81,001</u>	<u>\$ 95,941</u>	<u>\$ 103,659</u>
應收帳款	\$ 761,789	\$ 763,936	\$ 777,954
減：備抵呆帳	(37,286)	(50,531)	(28,814)
	<u>\$ 724,503</u>	<u>\$ 713,405</u>	<u>\$ 749,140</u>

合併公司對商品銷售之授信期間為次月結30至150天。於決定應收帳款可回收性時，合併公司考量應收帳款自原始授信日至資產負債表日信用品質之任何改變。備抵呆帳係參考交易對方過去拖欠記錄及分析其目前財務狀況，以估計無法回收之金額。

於資產負債表日已逾期但合併公司尚未認列備抵呆帳之應收帳款，因其信用品質並未重大改變，合併公司管理階層認為仍可回收其金額，合併公司對該等應收帳款並未持有任何擔保品或其他信用增強保障。

應收帳款之帳齡分析如下：

	105年3月31日	104年12月31日	104年3月31日
0至60天	\$ 523,052	\$ 575,727	\$ 539,359
61至90天	185,030	85,003	159,740
91至120天	12,273	49,773	16,689
121至150天	5,149	4,645	17,743
151至180天	-	1,461	1,019
181至270天	3,926	6,093	6,633
271至360天	5,975	4,814	22,715
361天以上	26,384	36,420	14,056
合計	<u>\$ 761,789</u>	<u>\$ 763,936</u>	<u>\$ 777,954</u>

以上係以立帳日為基準進行之帳齡分析。

已逾期但未減損應收帳款之帳齡分析如下：

	105年3月31日	104年12月31日	104年3月31日
121 至 180 天	\$ 3,760	\$ 2,912	\$ 18,686
180 天以上	36	114	14,666
合 計	<u>\$ 3,796</u>	<u>\$ 3,026</u>	<u>\$ 33,352</u>

以上係以立帳日為基準進行之帳齡分析。

應收帳款之備抵呆帳變動資訊如下：

	個 別 評 估 減 損 損 失	群 組 評 估 減 損 損 失	合 計
105 年 1 月 1 日 餘 額	\$ 43,178	\$ 7,353	\$ 50,531
本期提列 (迴轉) 呆帳費用	(24,536)	11,291	(13,245)
105 年 3 月 31 日 餘 額	<u>\$ 18,642</u>	<u>\$ 18,644</u>	<u>\$ 37,286</u>
104 年 1 月 1 日 餘 額	\$ 26,790	\$ 4,037	\$ 30,827
本期迴轉呆帳費用	-	(461)	(461)
本期實際沖銷	-	(1,552)	(1,552)
104 年 3 月 31 日 餘 額	<u>\$ 26,790</u>	<u>\$ 2,024</u>	<u>\$ 28,814</u>

備抵呆帳變動資訊如下：

	105年1月1日至3月31日			104年1月1日至3月31日		
	應收票據	應收帳款	催 收 款	應收票據	應收帳款	催 收 款
期初餘額	\$ 1,141	\$50,531	\$13,933	\$ 1,141	\$30,827	\$13,993
本期迴轉	-	(13,245)	-	-	(461)	-
本期實際沖銷	-	-	(20)	-	(1,552)	(15)
期末餘額	<u>\$ 1,141</u>	<u>\$37,286</u>	<u>\$13,913</u>	<u>\$ 1,141</u>	<u>\$28,814</u>	<u>\$13,978</u>

十一、存 貨

	105年3月31日	104年12月31日	104年3月31日
商 品	\$ 13,174	\$ 12,136	\$ 13,189
製 成 品	324,727	462,803	528,783
在 製 品	46,736	57,027	33,081
原 物 料	266,923	284,561	285,783
	<u>\$ 651,560</u>	<u>\$ 816,527</u>	<u>\$ 860,836</u>

105 及 104 年 3 月 31 日之備抵存貨跌價損失分別為 65,562 仟元及 76,845 仟元。

105 及 104 年 1 月 1 日至 3 月 30 日與存貨相關之營業成本分別 834,533 仟元及 865,368 仟元。105 及 104 年 1 月 1 日至 3 月 31 日之銷貨成本包括存貨跌價回升利益為 9,928 仟元及存貨跌價損失 14,636 仟元，存貨淨變現價值回升係因存貨於特定市場之銷售價格上揚所致。

十二、子 公 司

本合併財務報告編製主體如下：

投資公司名稱	子 公 司 名 稱	業 務 性 質	所 持 股 權 百 分 比 (%)		
			105年 3月31日	104年 12月31日	104年 3月31日
本公司	Sunko Co., Ltd. (Sunko)	控股公司	-	-	-
	Power Hero Corp (Power Hero)	控股公司	100	100	100
	台灣石墨烯股份有限 公司(石墨烯公司)	係經營精密化學材料製造	82.5	50	50
Power Hero	Giant Way Inc. (Giant Way)	控股公司	51	51	51
Giant Way	邑泓貿易(上海)有 限公司(邑泓公司)	化工產品、原料機械設備及 零配件、電子機器及零配 件之批發	100	100	100

Sunko 董事會於 103 年 8 月 11 日決議清算；業於 104 年 1 月完成清算程序。

本公司 104 年度因掌握石墨烯公司董事會超過半數表決權，且主導該公司之營運決策，故對該公司具控制力。本公司再於 105 年 2 月支付 6,500 仟元向其他股東購買股權，相關資訊參閱附註二四。

列入合併財務報告編製主體均係非重要子公司，惟合併公司管理階層認為上述被投資公司財務報告未經會計師核閱，尚不致產生重大之影響。

十三、採 用 權 益 法 之 投 資

投 資 關 聯 企 業	105年3月31日	104年12月31日	104年3月31日
<u>非上市櫃公司</u>			
三晃生物科技股份有限公司 (三晃生物公司)	\$ -	\$ -	\$ -

合併公司持有三晃生物公司 22% 股份。

採用權益法之投資公司對其所享有之損益及其他綜合損益份額，係依據被投資公司同期間未經會計師核閱之財務報告計算；惟合併公

司管理階層認為上述被投資公司財務報告未經會計師核閱，尚不致產生重大之影響。

十四、不動產、廠房及設備

105年1月1日 至3月31日	期 初 餘 額	增	加	減	少	重 分 類	淨 兌 換 差 額	期 末 餘 額
成 本								
土 地	\$ 539,457	\$ -	\$ -	\$ -	\$ -	\$ -	\$ -	\$ 539,457
土地改良物	3,979	-	-	-	-	-	-	3,979
房屋及建築	659,245	3,617	(260)	31,640	-	-	-	694,242
機器設備	1,922,828	14,608	(8,697)	76,355	-	-	-	2,005,094
運輸設備	12,485	-	-	-	-	-	-	12,485
其他設備	249,481	2,656	(634)	-	-	-	2	251,505
出租資產	35,549	-	-	-	-	-	-	35,549
	<u>3,423,024</u>	<u>\$ 20,881</u>	<u>(\$ 9,591)</u>	<u>\$ 107,995</u>	<u>\$ 2</u>	<u>\$ -</u>	<u>\$ -</u>	<u>3,542,311</u>
累計折舊								
土地改良物	2,451	\$ 34	\$ -	\$ -	\$ -	\$ -	\$ -	2,485
房屋及建築	342,592	10,324	(104)	-	-	-	-	352,812
機器設備	1,268,311	44,004	(7,546)	-	-	-	-	1,304,769
運輸設備	8,592	341	-	-	-	-	-	8,933
其他設備	165,862	5,193	(573)	-	-	-	-	170,482
出租資產	12,198	952	-	-	-	-	-	13,150
	<u>1,800,006</u>	<u>\$ 60,848</u>	<u>(\$ 8,223)</u>	<u>\$ -</u>	<u>\$ -</u>	<u>\$ -</u>	<u>\$ -</u>	<u>1,852,631</u>
累計減損								
房屋及建築	6,400	\$ -	\$ -	\$ -	\$ -	\$ -	\$ -	6,400
機器設備	7,600	-	-	-	-	-	-	7,600
	<u>14,000</u>	<u>\$ -</u>	<u>\$ -</u>	<u>\$ -</u>	<u>\$ -</u>	<u>\$ -</u>	<u>\$ -</u>	<u>14,000</u>
	<u>\$ 1,609,018</u>							<u>\$ 1,675,680</u>
104年1月1日 至3月31日								
成 本								
土 地	\$ 539,457	\$ -	\$ -	\$ -	\$ -	\$ -	\$ -	\$ 539,457
土地改良物	4,448	-	-	-	-	-	-	4,448
房屋及建築	605,301	4,632	(280)	2,895	-	-	-	612,548
機器設備	1,682,358	29,747	(9,220)	3,725	-	-	-	1,706,610
運輸設備	12,278	-	-	-	-	-	-	12,278
其他設備	223,972	6,203	(1,166)	407	(29)	-	-	229,387
出租資產	35,549	-	-	-	-	-	-	35,549
	<u>3,103,363</u>	<u>\$ 40,582</u>	<u>(\$ 10,666)</u>	<u>\$ 7,027</u>	<u>(\$ 29)</u>	<u>\$ -</u>	<u>\$ -</u>	<u>3,140,277</u>
累計折舊								
土地改良物	2,449	\$ 51	\$ -	\$ -	\$ -	\$ -	\$ -	2,500
房屋及建築	305,293	9,180	(207)	-	-	-	-	314,266
機器設備	1,129,796	37,103	(8,389)	-	-	-	-	1,158,510
運輸設備	7,680	345	-	-	-	-	-	8,025
其他設備	147,684	4,892	(1,108)	-	-	-	-	151,468
出租資產	8,390	952	-	-	-	-	-	9,342
	<u>1,601,292</u>	<u>\$ 52,523</u>	<u>(\$ 9,704)</u>	<u>\$ -</u>	<u>\$ -</u>	<u>\$ -</u>	<u>\$ -</u>	<u>1,644,111</u>
	<u>\$ 1,502,071</u>							<u>\$ 1,496,166</u>

合併公司 104 年度因部分不動產、廠房及設備閒置無其他用途，而認列減損損失 14,000 仟元。

折舊費用係以直線基礎按下列耐用年數計提：

土地改良物	7 至 20 年
房屋及建築	2 至 60 年
機器設備	2 至 25 年
運輸設備	5 至 8 年
其他設備	2 至 16 年

本公司於 99 年 4 月取得台中市大里區振坤段農地以供營運使用，105 年及 104 年 3 月 31 日帳列土地之帳面價值均為 2,465 仟元。由於法令限制，該土地所有權暫以本公司前任董事長名義登記。

因本公司前董事長違反證券交易法及刑法，遭投資人保護中心（投保中心）聲請假扣押其名下財產，且投保中心控告前董事長侵害投資人權益之民事訴訟已勝訴確定，故法院預備拍賣上述農地。本公司已委請律師提起民事返還土地及第三人異議之訴；如無法返還時，前董事長應賠償當於係爭土地價額之金額（目前設定為 1,000 萬元）。本公司評估倘請求成功，可就債權金額與投保中心共同參與分配土地拍賣價金。截至財務報導日止，該訴訟案件仍在審理中。

十五、其他非流動資產

	105年3月31日	104年12月31日	104年3月31日
存出保證金	\$ 7,772	\$ 9,125	\$ 16,314
催收款	13,913	13,993	13,978
減：備抵呆帳	(13,913)	(13,993)	(13,978)
預付設備款	31,903	123,981	206,176
預付投資款	22,895	16,405	-
其他	23,822	17,019	22,841
	<u>\$ 86,392</u>	<u>\$ 166,530</u>	<u>\$ 245,331</u>

十六、借 款

(一) 短期銀行借款

	105年3月31日	104年12月31日	104年3月31日
<u>信用借款</u>			
銀行借款	\$ 265,700	\$ 153,053	\$ 259,946
<u>擔保借款（附註二八）</u>			
銀行借款	<u>108,383</u>	<u>124,278</u>	<u>267,523</u>
	<u>\$ 374,083</u>	<u>\$ 277,331</u>	<u>\$ 527,469</u>

(接次頁)

(承前頁)

	105年3月31日	104年12月31日	104年3月31日
<u>年利率(%)</u>			
信用借款	0.97-1.39	0.97-1.4	0.85-2.06
擔保借款	1.75-2.38	1.49-2.78	2.08-2.2

(二) 長期銀行借款

	105年3月31日	104年12月31日	104年3月31日
擔保借款(附註二八)	\$ 202,314	\$ 202,314	\$ 159,382
信用借款	811,150	966,150	654,000
	1,013,464	1,168,464	813,382
減：1年內到期部分	(162,619)	(118,500)	(87,310)
1年後到期部分	<u>\$ 850,845</u>	<u>\$1,049,964</u>	<u>\$ 726,072</u>
銀行借款年利率(%)	1.45-1.7	1.43-1.73	1.5-1.74

	借 款 條 件	105年 3月31日	104年 12月31日	104年 3月31日
<u>擔保借款</u>				
兆豐國際商業銀行	自105年12月26日至113年12月26日，每3個月為1期，分33期攤還	\$ 93,100	\$ 93,100	\$ -
	自105年12月26日至113年12月26日，每3個月為1期，分33期攤還	73,500	73,500	75,000
合作金庫銀行	自102年6月30日至116年3月30日，每3個月為1期，分56期攤還	21,964	21,964	25,715
	自102年6月30日至108年3月30日，每3個月為1期，分24期攤還	8,250	8,250	14,667
	自102年5月17日至106年2月17日，每3個月為1期，分16期攤還	5,500	5,500	44,000
<u>信用借款</u>				
兆豐國際商業銀行	自105年12月26日至113年12月26日，每3個月為1期，分33期攤還	127,400	127,400	-
	自102年4月29日至107年1月29日，每3個月為1期，分20期攤還	25,000	25,000	60,000
元大商業銀行	自105年4月9日至107年1月9日，每3個月為1期，分8期攤還	100,000	100,000	100,000
	自105年7月29日至107年4月29日，每3個月為1期，分8期攤還	80,000	80,000	-
	自105年7月29日至107年4月29日，每3個月為1期，分8期攤還	20,000	20,000	-
合作金庫銀行	自105年7月17日至109年4月17日，每3個月為1期，分16期攤還	87,500	87,500	-

(接次頁)

(承前頁)

	借 款 條 件	105年 3月31日	104年 12月31日	104年 3月31日
台北富邦銀行	自105年1月28日至107年10月28日，每3個月為1期，分12期攤還	\$ 80,000	\$ 80,000	\$ -
	自102年8月24日至105年5月24日，每3個月為1期，分12期攤還	-	-	14,000
華南商業銀行	自104年10月1日至108年7月1日，每3個月為1期，分16期攤還	68,750	68,750	100,000
玉山商業銀行	自105年4月23日至107年1月23日，每3個月為1期，分8期攤還	62,500	62,500	100,000
台灣銀行	自103年4月21日至108年1月21日，每3個月為1期，分20期攤還	60,000	65,000	80,000
彰化商業銀行	自106年2月15日至108年11月15日，每3個月為1期，分12期攤還	50,000	50,000	50,000
	自107年1月15日至109年10月15日，每3個月為1期，分12期攤還	50,000	50,000	-
台灣工業銀行	自105年8月15日至106年9月15日，每1個月為1期，分14期攤還，已於105年3月30日提前償還	-	100,000	100,000
台灣工業銀行	自106年9月15日到期一次償還，已於105年3月30日提前償還	-	50,000	50,000

十七、其他應付款

	105年3月31日	104年12月31日	104年3月31日
應付薪資及獎金	\$ 61,701	\$ 97,469	\$ 50,397
應付整治計畫	33,704	34,321	320
應付設備款	18,810	29,004	45,704
應付耗材費及包裝費	5,899	5,923	6,848
應付利息	956	1,420	1,374
應付員工酬勞／紅利	454	6,657	3,408
應付董監事酬勞	151	1,465	1,868
其他應付費	41,210	58,971	67,753
	<u>\$ 162,885</u>	<u>\$ 235,230</u>	<u>\$ 177,672</u>

十八、退職後福利計畫

105年及104年1月1日至3月31日認列之確定福利計畫相關退休金費用係以104年及103年12月31日精算決定之退休金成本率計算，金額分別為474仟元及1,050仟元。

十九、權益

(一) 普通股股本

	105年3月31日	104年12月31日	104年3月31日
額定股數(仟股)	<u>250,000</u>	<u>250,000</u>	<u>150,000</u>
額定股本	<u>\$ 2,500,000</u>	<u>\$ 2,500,000</u>	<u>\$ 1,500,000</u>
已發行且收足股款之股數(仟股)	<u>222,347</u>	<u>83,677</u>	<u>83,677</u>
已發行股本	<u>\$ 2,223,473</u>	<u>\$ 836,771</u>	<u>\$ 836,771</u>

本公司於104年12月經股東臨時會決議通過以發行新股方式合併國慶公司，以普通股1股換發本公司普通股1.585股方式計發行新股143,890仟股及註銷國慶公司原持有本公司股票5,220仟股；合併基準日為105年3月30日，該增資案於核閱報告日前業已完成變更登記。

本公司於96年8月依據證券交易法第43條之6規定辦理私募普通股30,000仟股，每股面額10元，增資基準日為96年8月7日，每股按7.6元折價發行，其面額與發行價格間差額72,000仟元借記保留盈餘項下之待彌補虧損。另於101年5月及12月依據證券交易法第43條之6規定辦理私募普通股各5,000仟股，每股面額10元，增資基準日分別為101年10月30日及12月5日，每股分別按6元及5.95元折價發行，其面額與發行價格間差額40,250仟元借記保留盈餘項下之待彌補虧損。

上述私募有價證券及其後續配股依證券交易法第43條之8第一項第三款自私募有價證券交付日(96年10月26日、101年12月5日及102年1月10日)起持有3年後，依據證券交易法等相關規定向主管機關申請核准後，始得於公開市場上自由轉讓。

(二) 資本公積

	105年3月31日	104年12月31日	104年3月31日
合併溢價	\$ 15,188	\$ -	\$ -
庫藏股票交易	<u>20,700</u>	<u>-</u>	<u>-</u>
	<u>\$ 35,888</u>	<u>\$ -</u>	<u>\$ -</u>

上述資本公積得用以彌補虧損，亦得於公司無虧損時，用以發放現金股利或撥充資本，惟撥充股本時每年以實收股本之一定比率為限。

(三) 保留盈餘及股利政策

本公司章程規定，每一營業年度決算獲有盈餘時，除彌補歷年虧損，並依法提撥應納營利事業所得稅外，應先提出稅後盈餘 10% 為法定盈餘公積及就當年度發生帳列股東權益減項金額自當年度稅後盈餘與前期未分配盈餘提列相同金額之特別盈餘公積，如再有餘額，依股東會決議，按下列比例分派之：

1. 員工紅利 3%。
2. 董監事酬勞 3%。
3. 股東紅利 94%。

前項依股東會決議按比例分派之股東紅利，其現金股利得視當年度產業環境及資金狀況，經股東會調整之。

本公司股利之分配應依據公司盈餘狀況，考量未來資金需求及稅制對公司、股東造成之影響，在維持穩定股利之目標下，決定本公司股利發放之種類、金額及時機。

依 104 年 5 月公司法之修正，股息及紅利之分派限於股東，員工非屬盈餘分派之對象。配合上述法規，本公司已於 104 年 12 月 28 日董事會擬議修正公司章程，尚待預計於 105 年 6 月 3 日召開之股東常會決議。員工酬勞或紅利及董監事酬勞估列基礎及實際配發情形，參閱附註二十。

法定盈餘公積應提列至其餘額達實收股本時為止。法定盈餘公積得用以彌補虧損。公司無虧損時，法定盈餘公積超過實收股本總額 25% 之部分除得撥充股本外，尚得以現金分配。

分配未分配盈餘時，除屬非中華民國境內居住者之股東外，其餘股東可獲配按股利分配日之稅額扣抵比率計算之股東可扣抵稅額。

本公司 103 年度虧損撥補議案，於 104 年 4 月之股東常會決議通過；而 104 年度因尚有虧損，於 105 年 2 月 15 日經董事會擬議不分派。

有關 104 年度之盈餘分配案尚待預計於 105 年 6 月 3 日召開之股東常會決議。

(四) 非控制權益

	105年1月1日 至3月31日	104年1月1日 至3月31日
期初餘額	\$ 982,152	\$ 960,549
歸屬於非控制權益之份額		
本期淨損	52,867	35,327
國外營運機構財務報表 換算之兌換差額	6	(42)
實際取得子公司股權價格與 帳面價值之差額	(6,176)	-
權益減少	-	(404)
合併國慶公司致非控制權益 減少	(<u>1,022,312</u>)	-
期末餘額	<u>\$ 6,537</u>	<u>\$ 995,430</u>

(五) 其他權益項目

國外營運機構淨資產自其功能性貨幣換算為合併公司表達貨幣（即新台幣）所產生之相關兌換差額，係直接認列為其他綜合損益項下之國外營運機構財務報表換算之兌換差額。先前累計於國外營運機構財務報表換算之兌換差額，於處分國外營運機構時，重分類至損益。

備供出售金融資產未實現損益係備供出售金融資產按公允價值衡量所產生之累計利益及損失，其認列於其他綜合損益，並減除當該等資產處分或減損而重分類至損益之金額。

二十、員工福利、折舊及攤銷費用

性 質 別	屬 於 營 業 成 本 者	屬 於 營 業 費 用 者	合 計
<u>105年1月1日至3月31日</u>			
短期員工福利	\$ 85,892	\$ 39,969	\$ 125,861
退職後福利			
確定提撥計畫	3,680	1,272	4,952
確定福利計畫	265	209	474
其他員工福利	12,761	6,624	19,385
折舊費用	56,395	4,453	60,848
攤銷費用	1,540	1,233	2,773
<u>104年1月1日至3月31日</u>			
短期員工福利	82,024	30,995	113,019
退職後福利			
確定提撥計畫	3,894	1,230	5,124
確定福利計畫	314	736	1,050
其他員工福利	12,697	6,154	18,851
折舊費用	48,960	3,563	52,523
攤銷費用	978	3,407	4,385

依現行章程規定，本公司係以當年度稅後可分配盈餘各 3% 分派員工紅利及董監事酬勞。104 年 1 月 1 日至 3 月 31 日因尚有虧損待彌補而未估列員工紅利及董監酬勞。依 104 年 5 月修正後公司法及 104 年 12 月 28 日經董事會擬議之修正章程，本公司年度如有獲利，應依稅前淨利提撥 3% 為員工酬勞及不高於 1% 為董監事酬勞，但公司尚有累積虧損時，應預先保留彌補數額，再依前項比例提撥員工酬勞及董監事酬勞。105 年 1 月 1 日至 3 月 31 日估列員工酬勞 454 仟元及董監事酬勞 151 仟元，係分別按前述稅前利益之 3% 及 1% 估列。

有關本公司 105 年董事會決議之員工酬勞及董監事酬勞資訊，及 104 年股東會決議之員工紅利及董監事酬勞資訊，請至台灣證券交易所「公開資訊觀測站」查詢。

二一、所得稅

(一) 認列於損益之所得稅

所得稅費用之主要組成項目如下：

	105年1月1日 至3月31日	104年1月1日 至3月31日
當期所得稅		
本期產生者	\$ 15,095	\$ 10,964
以前年度之調整	<u>15,095</u>	<u>1,549</u>
遞延所得稅		
本期產生者	<u>1,562</u>	(<u>2,676</u>)
認列於損益之所得稅費用	<u>\$ 16,657</u>	<u>\$ 9,837</u>

(二) 本公司兩稅合一相關資訊

	105年3月31日	104年12月31日	104年3月31日
股東可扣抵稅額帳戶餘額	<u>\$ 47,861</u>	<u>\$ 11,026</u>	<u>\$ 10,230</u>

本公司無 86 年度以前之未分配盈餘；另 104 及 103 底因無累積未分配盈餘，故無法分配可扣抵稅額。

(三) 所得稅核定情形

本公司截至 101 年度止之營利事業所得稅申報案件，業經稅捐稽徵機關核定。

二二、每股盈餘

	本期淨利 (分子)	股數(分母) (仟股)	每股盈餘 (元)
<u>105年1月1日至3月31日</u>			
基本每股盈餘	<u>\$ 57,243</u>	<u>125,261</u>	<u>\$ 0.46</u>
稀釋每股盈餘	<u>\$ 57,243</u>	<u>125,261</u>	<u>\$ 0.46</u>
<u>104年1月1日至3月31日</u>			
基本每股盈餘	<u>\$ 23,919</u>	<u>124,182</u>	<u>\$ 0.19</u>

本期淨利

	105年1月1日 至3月31日	104年1月1日 至3月31日
歸屬於本公司業主之淨利	\$ 35,284	\$ 8,768
追溯重編之本期淨利（參閱附註三十）	<u>21,959</u>	<u>15,151</u>
	<u>\$ 57,243</u>	<u>\$ 23,919</u>

股數（仟股）

	105年1月1日 至3月31日	104年1月1日 至3月31日
普通股已發行加權平均股數	83,677	83,677
加：組織重組發行新股加權平均股數（母公司）	40,505	40,505
組織重組發行新股加權平均股數（非控制權益）	<u>1,079</u>	<u>-</u>
	<u>125,261</u>	<u>124,182</u>

計算每股盈餘時，於 105 年 3 月 30 日併購國慶公司係屬共同控制下之組織重組（參閱附註三十說明）。

若合併公司得選擇以股票或現金發放員工酬勞，則計算稀釋每股盈餘時，假設員工酬勞將採發放股票方式，並於該潛在普通股具有稀釋作用時計入加權平均流通在外股數，以計算稀釋每股盈餘，惟此對潛在普通股無重大稀釋作用。於次年度決議員工酬勞或員工分紅發放股數前計算稀釋每股盈餘時，亦繼續考量該等潛在普通股之稀釋作用。

二三、處分子公司

Sunko 於 104 年 1 月清算，相關資訊如下：

(一) 處分子公司之利益

	104年度
收取之對價	\$ 94,072
處分之淨資產	(94,067)
子公司之淨資產因喪失對子公司之控制自權益重分類至損益之累積兌換差額	<u>3,386</u>
處分利益	<u>\$ 3,391</u>

(二) 處分子公司之淨現金流入

	104年度
以現金收取之對價	\$ 94,072
減：處分之現金餘額	(94,072)
	<u>\$ -</u>

二四、與非控制權益之權益交易

合併公司於 105 年 2 月收購石墨烯公司股權，致持股比例由 50% 增加至 82.5%；由於該交易並未改變合併公司對該子公司之控制，故視為權益交易處理。

給付之現金對價	\$ 6,500
子公司淨資產帳面金額按相對權益變動計算應轉出非控制權益之金額	(5,390)
權益交易差額	<u>\$ 1,110</u>
權益交易差額調整科目	
未分配盈餘	<u>\$ 1,110</u>

二五、資本風險管理

合併公司進行資本管理以確保集團內各企業能夠於繼續經營之前提下，藉由將債務及權益餘額最適化，以使股東報酬極大化。合併公司之整體策略並無變化。

合併公司之資本結構係由合併公司之淨債務（即借款減除現金）及權益（即股本、待彌補虧損及其他權益項目）組成。

合併公司之管理階層每季重新檢視集團資本結構，其檢視內容包括考量各類資本之成本及相關風險。合併公司依管理階層之建議，將藉由發行新股及發行新債或償付舊債等方式平衡其整體資本結構。

二六、金融工具

(一) 公允價值之資訊

1. 認列於合併資產負債表之公允價值衡量

除下表所列外，合併公司管理階層認為非按公允價值衡量之金融資產及金融負債之帳面金額趨近其公允價值或其公允價值無法可靠衡量。公允價值衡量方式係基於公允價值可觀察之程度分為第一至三級：

(1) 第一級公允價值衡量，係指以來自活絡市場相同資產或負債之公開報價（未經調整）。

(2) 第二級公允價值衡量，係指除第一級之公開報價外，以屬於該資產或負債直接或間接可觀察之輸入值推導公允價值。

(3) 第三級公允價值衡量，係指評價技術係非以可觀察市場資料為基礎之資產或負債之輸入值推導公允價值。

105年3月31日	第一級	第二級	第三級	合計
<u>備供出售金融資產</u>				
國內上市櫃有價證券				
—權益投資	\$ 8,596	\$ -	\$ -	\$ 8,596
104年12月31日				
<u>備供出售金融資產</u>				
國內上市櫃有價證券				
—權益投資	\$ 10,124	\$ -	\$ -	\$ 10,124
104年3月31日				
<u>備供出售金融資產</u>				
國內上市櫃有價證券				
—權益投資	\$ 7,769	\$ -	\$ -	\$ 7,769

105及104年1月1日至3月31日無第一級與第二級公允價值衡量間移轉之情形。

2. 衡量公允價值所採用之評價技術及假設

金融資產及金融負債之公允價值係依下列方式決定：

- (1) 具標準條款與條件並於活絡市場交易之金融資產及金融負債，其公允價值係分別參照市場報價決定。若無市場價格可供參考時，則採用評價方法估計。合併公司採用評價方法所使用之估計及假設，與市場參與者於金融商品訂價時用以作為估計及假設之資訊一致。
- (2) 衍生工具如有活絡市場公開報價時，則以此市場價格為公允價值。合併公司採用評價方法所使用之估計及假設，與市場參與者於金融商品訂價時用以作為估計及假設之資訊一致。

(二) 金融工具之種類

	105年3月31日	104年12月31日	104年3月31日
<u>金融資產</u>			
放款及應收款	\$1,709,838	\$1,623,106	\$1,518,872
備供出售金融資產 以成本衡量	8,596 33,970	10,124 33,970	7,769 33,970
<u>金融負債</u>			
以攤銷後成本衡量	1,829,914	2,043,135	1,936,366

放款及應收款係包括現金、應收票據、應收帳款、其他應收款及存出保證金等以攤銷後成本衡量之放款及應收款。

備供出售金融資產包含分類為備供出售之以成本衡量金融資產餘額。

以攤銷後成本衡量之金融負債係包括長短期銀行借款、應付票據、應付帳款及其他應付款。

(三) 財務風險管理目的與政策

合併公司主要金融工具包括權益及債務投資、應收帳款及應付帳款。合併公司之財務管理部門係為各業務單位提供服務，統籌協調於國內與國際金融市場操作，藉由依照風險程度與廣度分析暴險之內部風險報告監督及管理合併公司營運有關之財務風險。該等風險包括市場風險、信用風險及流動性風險。

1. 市場風險

合併公司之營運活動使合併公司承擔之主要財務風險為外幣匯率變動風險以及利率變動風險。合併公司從事衍生性金融工具以規避部分外幣淨資產或淨負債因匯率或利率波動所產生之風險。

合併公司有關金融工具市場風險之暴險及其對該等暴險之管理與衡量方式並無改變。

(1) 匯率風險

合併公司從事外幣計價之銷貨與進貨交易，因而產生匯率變動暴險。

合併公司於資產負債表日非功能性貨幣計價之貨幣性資產與貨幣性負債帳面金額（包含合併財務報告中已沖銷之非功能性貨幣計價之貨幣性項目），參閱附註三十一。

敏感度分析

合併公司主要受到美金、歐元及人民幣匯率波動之影響，當功能性貨幣對各攸關外幣之匯率變動1%時，合併公司於105年及104年1月1日至3月31日之稅前淨利將分別變動7,388仟元及4,663仟元。集團內部向管理階層報告匯率風險時所使用之敏感度比率為1%，代表管理階層對外幣匯率之合理可能變動範圍之評估。

管理階層認為敏感度分析尚無法代表匯率之固有風險，因資產負債表日之外幣暴險無法反映年中暴險情形。

(2) 利率風險

合併公司主要係以固定及浮動利率之存款及借款而產生利率暴險。於資產負債表日受利率暴險之金融資產及金融負債帳面金額如下：

	105年3月31日	104年12月31日	104年3月31日
具公允價值利率風險			
金融資產	\$ 16,855	\$ 16,933	\$ 110,898
金融負債	319,000	319,000	135,000
具現金流量利率風險			
金融資產	876,781	904,697	587,454
金融負債	1,068,547	1,126,795	1,205,851

2. 信用風險

信用風險係指交易對方拖欠合約義務而造成集團財務損失之風險。截至資產負債表日，合併公司可能因交易對方未履行義務及合併公司提供財務保證造成財務損失之最大信用風險暴險主要係來自於：

(1) 合併資產負債表所認列之金融資產帳面金額。

(2) 合併公司提供財務保證所產生之或有負債金額。

合併公司採行之政策係僅與信譽卓著之對象進行交易，並於必要情形下取得足額之擔保以減輕因拖欠所產生財務損失之風險。合併公司使用其他公開可取得之財務資訊及彼此交易記錄對主要客戶進行評等，持續監督信用暴險以及交易對方之信用評等，並每年複核及核准之交易對方信用額度限額控制信用暴險。此外，合併公司於資產負債表日會逐一複核應收款項之可回收金額以確保無法回收之應收款項已提列適當減損損失。據此，合併公司管理階層認為合併公司之信用風險已顯著減少。

3. 流動性風險

合併公司係透過管理及維持足夠部位之現金以支應集團營運並減輕現金流量波動之影響。合併公司管理階層監督銀行融資額度使用狀況，並確保借款合同條款之遵循。

下列說明合併公司已約定還款期間之非衍生金融負債剩餘合約到期分析，係依據合併公司最早可能被要求還款之日期，並以金融負債未折現現金流量編製。

非衍生金融負債	一年以內	1至3年	3至5年	5年以上
<u>105年3月31日</u>				
無附息負債	\$ 442,367	\$ -	\$ -	\$ -
浮動利率工具	525,702	440,286	89,702	12,857
固定利率工具	11,000	68,000	73,000	167,000
	<u>\$ 979,069</u>	<u>\$ 508,286</u>	<u>\$ 162,702</u>	<u>\$ 179,857</u>
<u>104年12月31日</u>				
無附息負債	\$ 597,340	\$ -	\$ -	\$ -
浮動利率工具	395,831	601,119	116,452	13,393
固定利率工具	-	73,000	68,000	178,000
	<u>\$ 993,171</u>	<u>\$ 674,119</u>	<u>\$ 184,452</u>	<u>\$ 191,393</u>
<u>104年3月31日</u>				
無附息負債	\$ 595,515	\$ -	\$ -	\$ -
浮動利率工具	594,779	501,453	94,083	15,536
固定利率工具	20,000	49,000	13,250	52,750
	<u>\$ 1,210,294</u>	<u>\$ 550,453</u>	<u>\$ 107,333</u>	<u>\$ 68,286</u>

二七、關係人交易

本公司及子公司（係本公司之關係人）間之交易、帳戶餘額、收益及費損於合併時全數予以銷除，故未揭露於本附註。本公司與其他關係人間之交易如下：

(一) 營業交易

	105年1月1日 至3月31日	104年1月1日 至3月31日
<u>銷 貨</u> 實質關係人	<u>\$108,505</u>	<u>\$ 72,128</u>
<u>進 貨</u> 實質關係人	<u>\$ 1,529</u>	<u>\$ 3,219</u>

本公司對關係人之進銷貨價格及收付款條件與其他客戶及供應商並無顯著不同。

	105年3月31日	104年12月31日	104年3月31日
<u>應收關係人款項</u> 實質關係人	<u>\$ 124,275</u>	<u>\$ 88,833</u>	<u>\$ 75,496</u>

應收關係人款項未收取保證且未提列呆帳。

	105年3月31日	104年12月31日	104年3月31日
<u>應付關係人款項</u> 實質關係人	<u>\$ 7,844</u>	<u>\$ 35,648</u>	<u>\$ 3,416</u>

應付關係人款項未提供擔保。

	105年3月31日	104年12月31日	104年3月31日
<u>其他應付款項</u> 實質關係人	<u>\$ 932</u>	<u>\$ 932</u>	<u>\$ 932</u>

(二) 主要管理階層薪酬

對董事及其他主要管理階層之薪酬總額如下：

	105年1月1日 至3月31日	104年1月1日 至3月31日
短期員工福利	\$ 5,019	\$ 5,510
退職後福利	<u>62</u>	<u>86</u>
	<u>\$ 5,081</u>	<u>\$ 5,596</u>

董事及其他主要管理階層之薪酬係由薪酬委員會依照個人績效及市場趨勢決定。

二八、質抵押之資產

合併公司下列資產業已提供各金融機構作為借款及開立信用狀之抵押及擔保品：

	105年3月31日	104年12月31日	104年3月31日
不動產、廠房及設備淨額	\$ 755,721	\$ 764,982	\$ 761,361
無活絡市場之債務工具投資			
—非流動	1,500	1,500	-
	<u>\$ 757,221</u>	<u>\$ 766,482</u>	<u>\$ 761,361</u>

二九、重大或有負債及未認列之合約承諾

除其他附註所述者外，合併公司於資產負債表日有下列重大承諾事項及或有事項：

- (一) 截至 105 年 3 月 31 日暨 104 年 12 月 31 日及 3 月 31 日止，合併公司因購買原料及機器設備已開立未使用之信用狀金額分別為 15,981 仟元、29,364 仟元及 65,689 仟元。
- (二) 合併公司未認列之合約承諾如下：

	105年3月31日	104年12月31日	104年3月31日
購置設備	<u>\$ 28,381</u>	<u>\$ 14,970</u>	<u>\$ 79,499</u>

三十、其 他

本公司於 104 年 12 月 16 日經股東臨時會決議通過，與國慶公司依企業併購法及其他相關法令進行合併，合併基準日為 105 年 3 月 30 日；因本公司與國慶公司同為黃沂榮家族共同控制之公司，依財團法人中華民國會計研究發展基金會於 102 年 1 月 8 日 IFRS 問答集發布「IFRS 3 共同控制下企業合併之處理疑義」規定，由於國際財務報導準則第 3 號「企業合併」對於共同控制下之企業合併並無明確規定，故仍適用我國已發布之相關解釋函之規定。

本公司及國慶公司之合併實質係屬組織重組，依財團法人中華民國會計研究發展基金(101)基秘字第 301 號函之規定，於編製比較財務報表時，視為自始即已合併並重編 104 年度及 104 年第 1 季之財務報

表，將國慶公司之資產及負債以帳面價值併入合併公司之資產及負債。本公司係以國慶公司普通股 1 股換發本公司普通股 1.585 方式合併國慶公司之全部資產及負債，計發行新股 143,890 仟股及註銷國慶公司持有本公司股票 5,220 仟股；是項重編使 105 年及 104 年 1 月 1 日共同控制下前手權益分別增加 410,143 仟元及 399,537 仟元；105 年及 104 年 1 月 1 日至 3 月 31 日歸屬於共同控制下前手權益之淨利分別增加 21,959 仟元及 15,151 仟元，稅後基本每股盈餘分別增加 0.04 元及 0.09 元。

三一、具重大影響之外幣資產及負債資訊

以下資訊係按合併公司各個體功能性貨幣以外之外幣彙總表達，所揭露之匯率係指該等外幣換算至功能性貨幣之匯率。具重大影響之外幣金融資產及負債資訊如下：

金融資產	105 年 3 月 31 日			104 年 12 月 31 日		
	外幣	匯率	新台幣	外幣	匯率	新台幣
<u>貨幣性項目</u>						
美金	\$ 26,466	32.19	\$851,804	\$ 23,300	32.83	\$764,885
歐元	567	36.51	20,702	334	35.88	11,974
人民幣	4,619	4.97	22,963	4,954	4.995	24,735
日幣	16	0.29	5	-	-	-
<u>非貨幣性項目</u>						
美金	112	32.19	3,606	1,488	32.83	48,853
歐元	29	36.51	1,051	-	-	-
<u>金融負債</u>						
<u>貨幣性項目</u>						
美金	4,869	32.19	156,700	5,762	32.83	189,170
日幣	-	-	-	17,600	0.27	4,752
104 年 3 月 31 日						
<u>金融資產</u>						
<u>貨幣性項目</u>						
美金	\$ 22,408	31.3	\$701,370			
歐元	711	33.65	23,884			
人民幣	2,155	5.04	10,868			
日幣	15	0.26	4			

(接次頁)

(承前頁)

104年3月31日			
金融資產	外幣	匯率	新台幣
<u>非貨幣性項目</u>			
美金	\$ 1,926	31.3	\$ 60,269
<u>金融負債</u>			
<u>貨幣性項目</u>			
美金	7,157	31.3	224,036
歐元	1,360	33.65	45,764

具重大影響之外幣未實現兌換利益如下：

外幣	105年1月1日至3月31日		104年1月1日至3月31日	
	匯率	淨兌換損(益)	匯率	淨兌換損(益)
美元	32.19 (美元：新台幣)	\$ 16,721	31.3 (美元：新台幣)	\$ 6,977
人民幣	4.97 (人民幣：新台幣)	212	5.04 (人民幣：新台幣)	290
歐元	36.51 (歐元：新台幣)	(343)	33.65 (歐元：新台幣)	(4,698)
		<u>\$ 16,590</u>		<u>\$ 2,569</u>

三二、附註揭露事項

(一) 重大交易事項及(二)轉投資事業相關資訊：

1. 資金貸與他人：附表一。
2. 為他人背書保證：附表二。
3. 期末持有有價證券情形（不包含投資子公司及關聯企業部分）：附表三。
4. 累積買進或賣出同一有價證券之金額達新臺幣 3 億元或實收資本額 20% 以上：無。
5. 取得不動產之金額達新臺幣 3 億元或實收資本額 20% 以上：無。
6. 處分不動產之金額達新臺幣 3 億元或實收資本額 20% 以上：無。
7. 與關係人進、銷貨之金額達新臺幣 1 億元或實收資本額 20% 以上：無。
8. 應收關係人款項達新臺幣 1 億元或實收資本額 20% 以上：無。
9. 從事衍生工具交易：無。
10. 其他：母子公司間及各子公司間之業務關係及重要交易往來情形及金額：無。
11. 被投資公司資訊：附表四。

(三) 大陸投資資訊：

1. 大陸被投資公司名稱、主要營業項目、實收資本額、投資方式、資金匯出入情形、持股比例、投資損益及認列之投資損益、期末投資帳面金額、已匯回投資損益及赴大陸地區投資限額：附表五。
2. 與大陸被投資公司直接或間接經由第三地區所發生下列之重大交易事項，及其價格、付款條件、未實現損益：無。

三三、部門資訊

提供給主要營運決策者用以分配資源及評量部門績效之資訊，著重於每一交付或提供之產品或勞務之種類。合併公司之應報導部門為台灣及中國部門。

部門收入與營運結果

合併公司繼續營業單位之收入與營運結果依應報導部門分析如下：

	部 門 收 入		部 門 損 益	
	105年1月1日 至3月31日	104年1月1日 至3月31日	105年1月1日 至3月31日	104年1月1日 至3月31日
台灣部門	\$1,045,484	\$1,029,614	\$ 188,504	\$ 109,791
中國部門	524	261	475	(298)
繼續營業單位總額	<u>\$1,046,008</u>	<u>\$1,029,875</u>	188,979	109,493
其他收入			4,357	2,445
處分不動產、廠房及設備損失 淨額			(1,303)	(726)
處分投資利益			-	4,546
外幣兌換淨損失			(14,141)	(2,797)
什項支出			(970)	(1,428)
總部管理成本			(45,134)	(36,885)
利息費用			(5,021)	(5,565)
繼續營業單位稅前淨利			<u>\$ 126,767</u>	<u>\$ 69,083</u>

以上報導之收入係與外部客戶交易所產生；105年及104年1月1日至3月31日並無任何部門間銷售。

部門利益係指各個部門所賺取之利潤，不包含應分攤之總部管理成本、透過損益按公允價值衡量之金融資產損益、處分投資損益、處分不動產、廠房及設備損益、外幣兌換淨損益、其他收入、什項支出及利息費用。此衡量金額係提供予主要營運決策者，用以分配資源予部門及評量其績效。

三晃股份有限公司及子公司

資金貸與他人

民國 105 年 1 月 1 日至 3 月 31 日

附表一

單位：新台幣仟元及外幣仟元

編號	貸出公司	資金貸與對象	往來科目	是否為關係人	本最高餘額	期末餘額	實際動支金額	利率區間	資金貸與性質(註一)	業務往來金額	有短期融通資金之必要	提列呆帳金額	抵擔名稱	保價		對個別對象資金(註二)	資金總額(註二)	與貸額
														稱	值			
0	本公司	邑泓公司	其他應收款	是	\$ 9,633 (美金 300)	\$ 9,633 (美金 300)	\$ -	-	2	\$ -	-	\$ -	-	\$ -	-	\$ 226,911	\$ 907,642	

註一：資金貸與性質之填寫方法如下：

1. 有業務往來者。
2. 有短期融通資金之必要者。

註二：資金貸與單一對象之金額不得超過本公司最近期財務報表淨值 10%，資金貸與總金額不得超過本公司最近期財務報表淨值 40%。

三晃股份有限公司及子公司

為他人背書保證

民國 105 年 1 月 1 日至 3 月 31 日

附表二

單位：新台幣仟元及外幣仟元

編號	背書保證者名稱	被背書保證對象名稱	對單一企業背書保證之金額 (註一)	本期最高背書保證餘額 \$ 32,110 (美金 1,000)	期末背書保證餘額 \$ 32,110 (美金 1,000)	實際動支金額	以財產擔保之背書保證金額	累計背書保證金額佔最近年度財務報表淨值之比率(%)	背書保證最高額 (註一)	背書保證最高額 (註一)	屬母子公司背書保證	屬對背書保證	屬子公司背書保證	屬大陸地區背書保證
0	本公司	邑泓公司	\$ 453,821			\$ -	\$ -	1.42%	\$ 1,134,553		Y	N	Y	

註一：背書保證單一對象之金額不得超過本公司最近期財務報表淨值 20%，背書保證總金額不得超過本公司最近期財務報表淨值 50%。

註二：參閱合併財務報告附註十二。

三晃股份有限公司及子公司

期末持有有價證券情形

民國 105 年 3 月 31 日

附表三

單位：新台幣仟元/仟單位/仟股

持有之公司	有價證券種類及名稱	與有價證券發行人之關係	列科	目	期		本		註
					股數/單位	帳面金額	持股比例	公允價值	
本公司	股票 第一租賃股份有限公司 捷一科技股份有限公司 晟琦科技股份有限公司 宏嘉利科技股份有限公司 新綜工業股份有限公司 慶豐富公司	本公司為該公司之法人董事 無 無 無 無 無	以成本衡量之金融資產—非流動 以成本衡量之金融資產—非流動 以成本衡量之金融資產—非流動 以成本衡量之金融資產—非流動 以成本衡量之金融資產—非流動 備供出售金融資產—非流動		2,593	\$ 25,930	13	\$ 35,377	
					200	827	16	365	
					1,640	-	41	(註) 9,411	
					438	4,213	0.83	(註) 8,596	
					300	3,000	6	(註) 8,596	
				827	8,596	0.7			

註：所持股票未在公開市場交易或無明確市價者，免於揭露。

三晃股份有限公司及子公司

被投資公司資訊、所在地區...等相關資訊

民國 105 年 1 月 1 日至 3 月 31 日

附表四

單位：新台幣仟元/仟股

投資公司名稱	被投資公司名稱	所在地	主要營業項目	原本期初	投資金額	年底	未	帳面金額	持有	被投資公司本期損	本公司本期認列之
本公司	三晃生物公司 Power Hero	台 棋里西斯	生物技術服務業 控股公司	\$ 60,000	60,000	8,704	22	\$ -	-	\$ -	\$ -
				(美金) 286	8,704	286	100	3,879	(132)	(132)	
Power Hero	石墨烯公司 Giant Way	台 棋里西斯	生產、買賣石墨烯及氧化石墨烯 相關材料 控股公司	16,500	10,000	1,650	82.50	13,250	(795)	(570)	(570)
				(美金) 286	8,704	286	51	3,877	(259)	(132)	

三晃股份有限公司及子公司

大陸投資資訊

民國 105 年 1 月 1 日至 3 月 31 日

附表五

單位：新台幣仟元或外幣仟元

大陸被投資公司名稱	主要營業項目	實收資本額	投資方式(註一)	本期末自台灣投資金額	本期末自累積投資金額	本期匯出或收回金額		本期末自台灣投資金額	被投資公司本期損益	本公司直接或間接持股比例	本期認列損益(註二)	期末帳面價值(註二)	截至已匯回投資	止期台灣益
						匯出	匯入							
邑泓公司	化工產品、原料、機械設備及零配件、電子機器及零配件之批發	\$ 16,871 (人民幣 3,514)	(二)	\$ 8,704 (美金 286)	\$ 8,704 (美金 286)	\$ -	\$ -	\$ 8,704 (美金 286)	(\$ 259)	51%	\$ 132	\$ 3,859	\$ -	-

本期末大陸地區投資金額	本期末自台灣匯出金額	本期末自累積投資金額	依經濟部投資審議會規定赴大陸地區投資限額(註三)
\$ 8,704 (美金 286)	\$ 8,704 (美金 286)	\$ 8,704 (美金 286)	\$ 1,361,464

註一：投資方式如下：

- (一) 直接赴大陸地區從事投資。
- (二) 透過第三地區公司再投資大陸(第三地區之投資公司為 Giant Way)。
- (三) 其他方式。

註二：係按未經會計師核閱之財務報表乘以持股比例計算。

註三：依據在大陸地區從事投資或技術合作審查原規則規定之限額。